

XVI

CIRCUITO
PROVINCIAL
CARRERAS
POPULARES
ALBACETE


DIPUTACIÓN DE ALBACETE
Servicio de Educación, Cultura, Juventud y Deportes

2016



Domingo 17 de enero
11:00 horas
10.200 metros

¡Nuevo recorrido!



IX CARRERA POPULAR

YESTE

DATOS DE LA PRUEBA


Salida y meta: Plaza del Convento.

Recogida de dorsales: Domingo 17 de enero de 08:30 a 10:30 h. En Claustro del Convento zona de salida.

Recorrido: 10.200 metros en un Circuito mixto de asfalto, caminos y sendas.

Duración: Cierre de control a las 1 horas y 30 minutos a contar a partir de la salida de la prueba. Entrega de trofeos a las 13:00 h. en el pabellón del instituto.

Avituallamiento: En los kilómetros 4 y 7,8. Agua mineral.


 **SERVICIO DE DUCHAS:** 12 para hombres y 12 para mujeres. Residencia Beneche.

 **SERVICIO DE GUARDARROPA:** No.

 **SERVICIO DE FISIOTERAPIA:** No.

 **PARKING NO VIGILADO:** Frente a Residencia Beneche.

  **ASEOS:** Residencia Beneche.

 **Cuotas:** Cuota General de 9 € (6 € para inscritos en el Circuito).

Plazo: Hasta las 14:00 horas del 13/01/2015.

Cuenta bancaria: Globalcaja ES35 3190 0044 9040 0388 9914.

Teléfono de información: Oficina de Turismo: 967 431 154 .

Documentación a remitir: Boletín de Inscripción y justificante de ingreso.

 **Premios**

- Los tres primeros clasificados de cada categoría recibirán un trofeo.
- Atletas locales: Senior masculino y veterano masculino y general femenino.
- El primer atleta local (empadronado o nacido en Yeste acreditando D.N.I.).

Premios especiales

- El club más numeroso recibirá una paletilla serrana.
- Obsequio al corredor más veterano (hombre y mujer).

Obsequios

Todos los participantes recibirán un obsequio. Al término de la carrera habrá zona de recuperación. (Para comentar la carrera con otros atletas).

Comités

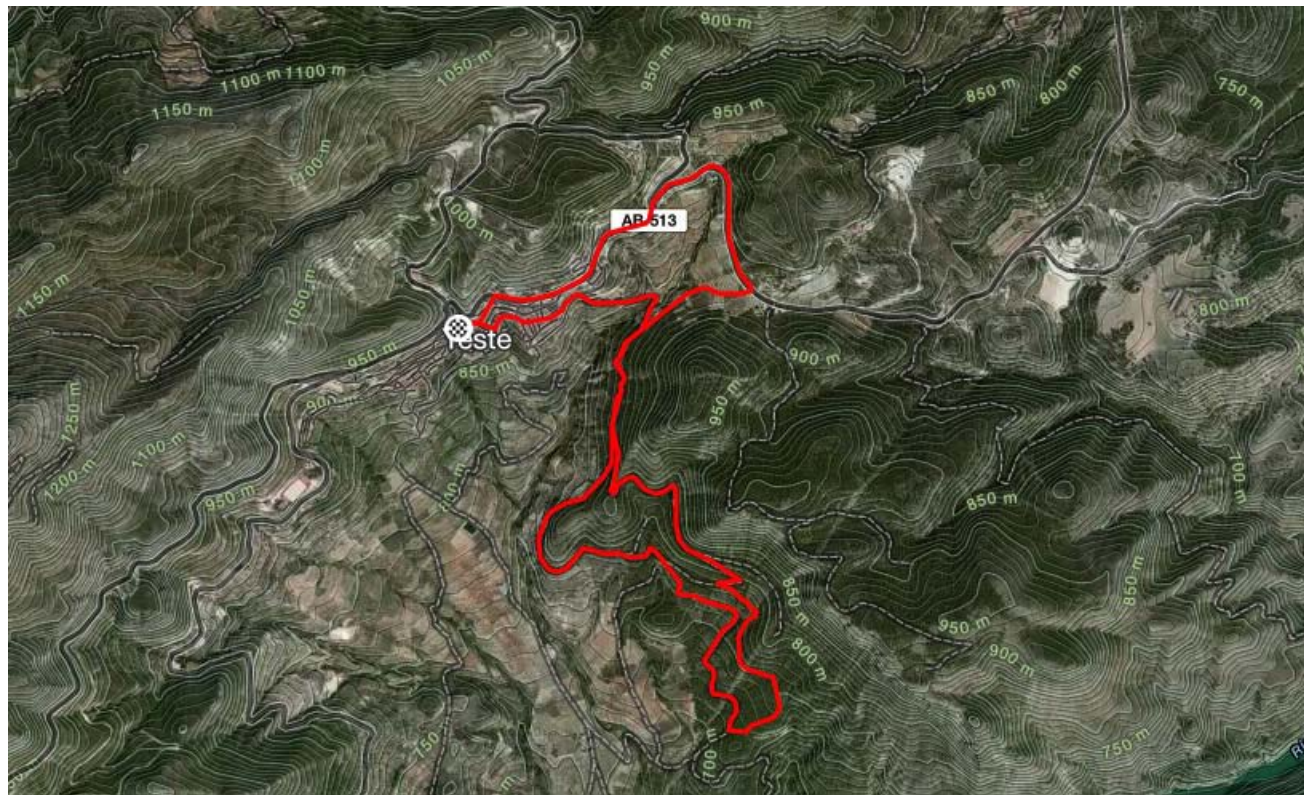
Organizador: Antonio Fernández Artuñedo / Ramón García Morcillo / José Manuel González.

Competición: Jesús Palacios García / Carolina Fernández / Carlos González García.

PERFIL DE LA PRUEBA



MAPA DE LA PRUEBA



TURISMO

¿Cómo es la carrera de Yeste?

Se confirma la carrera popular de Yeste tras su octavo año de celebración como la mejor elección. Yeste se ha consolidado como una prueba muy atractiva para los amantes del atletismo popular. Su trazado discurre por zonas de especial belleza dentro de la Micorreserva del Ardal y Tinjarra. Este año cambiamos de recorrido para que se observe la grandeza y vistas de Yeste hacia su casco histórico: castillo e iglesia. Pero sin perder de vista su naturaleza y paisajes de ensueño. Sus detalles técnicos mezclado con un importante número de voluntarios y colaboradores hacen que el corredor se sienta como en su casa.



¿Dónde comer?

www.yeste.es
www.turismoruralyeste.net



Alojamientos

www.yeste.es
www.turismoruralyeste.net



Aprovecha para visitar

- Castillo de Yeste.

El Castillo, antigua fortaleza islámica, ampliada y modificada con añadidos posteriores como la Torre del Homenaje (S. XIII). El estilo

Gótico-Renacentista se observa en su Patio de Armas que fue residencia de los comandadores de la Orden de Santiago.

En la actualidad, en su interior se halla un Centro de Interpretación Medieval "Vivir en la Frontera" que recopila la historia Medieval de la Sierra del Segura. Y un museo etnológico que describe la vida en la Sierra. Horario de visita: 11 a 14h - 17 a 19 h. Desde la Oficina de Turismo de Yeste se realizan visitas guiadas. Información en 967 431 154 info@yesteturismo.com.

- Iglesia Asunción de Nuestra Señora.

Tiene dos naves, la inicial gótica y otra posterior renacentista, realizadas entre los siglos XV y XVI. Conserva algunas pinturas de Pedro de Orrente e imágenes de gran valor como la Dolorosa de Francisco Salcillo.

- Convento Franciscano.

Levantado durante el siglo XVII conserva un bonito claustro porticado de piedra y ladrillo. Fue residencia de la Orden de Frailes Franciscanos Descalzos. Otros edificios interesantes son el Palacio de la Vicaría del siglo XVI, la Ermita de Santiago del siglo XV, la Ermita de San Bartolomé del siglo XVII en lo alto del pueblo, el Ayuntamiento de estilo renacentista y las Casonas Solariegas de la Calle Guerreros que se construyeron en los siglos XVI y XVII. Gran interés natural posee su Parque Natural de los Calares del Mundo y de la Sima. Tierra de marcados contrastes, donde destacan las elevaciones amesetadas que forman los calares.

INSCRIPCIÓN

MÉTODO	HERRAMIENTA
Internet / On-Line / TPV	RUNNERSHOP (Tienda Online de Carreras)
Presencial	Puntos autorizados para la inscripción
Transferencia	Globalcaja ES35 3190 0044 9040 0388 9914
Fax	902 760 593 / 967 545 457 967 545 458
E-mail	inscripciones@atletaspopulares.es
WhatsApp	Ver condiciones en www.atletaspopulares.es
Gestor de Incidencias	Zona Privada (24 horas al día)
Atención Telefónica	902 760 563 (de 9 a 13 horas de lunes a viernes)

PATROCINADORES PRINCIPALES



PATROCINADORES



COLABORADORES

